



ТЕРРИТОРИАЛЬНЫЙ ОРГАН  
ФЕДЕРАЛЬНОЙ СЛУЖБЫ  
ГОСУДАРСТВЕННОЙ СТАТИСТИКИ  
ПО КЕМЕРОВСКОЙ ОБЛАСТИ – КУЗБАССУ

# АВТОМОБИЛЬНЫЙ ТРАНСПОРТ

за 2023 год

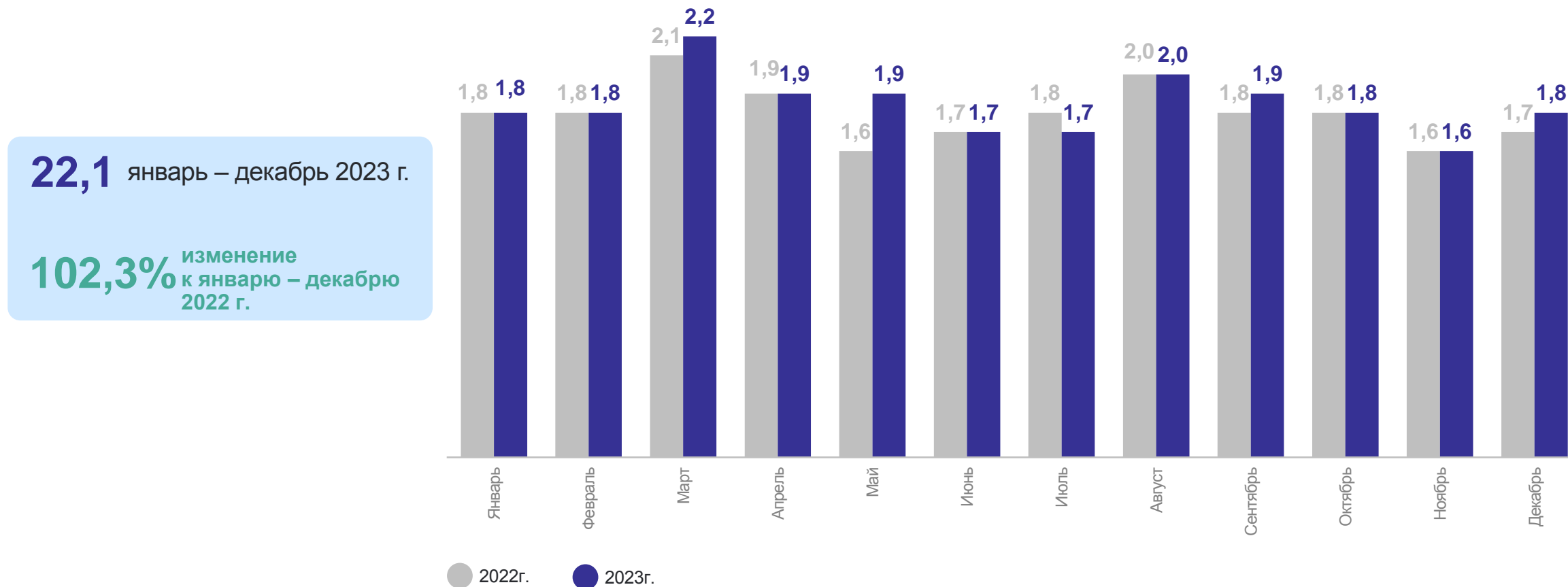
# СОДЕРЖАНИЕ

Перевозки грузов автомобильным транспортом	3
Перевозки пассажиров автобусами	7
Индекс тарифов на грузовые перевозки	9
Объем транспортных услуг населению	10
Среднемесячная начисленная заработная плата по виду экономической деятельности «Транспортировка и хранение»	12

# ПЕРЕВЕЗЕНО ГРУЗОВ АВТОМОБИЛЬНЫМ ТРАНСПОРТОМ ВСЕХ ВИДОВ ЭКОНОМИЧЕСКОЙ ДЕЯТЕЛЬНОСТИ\*

КЕМЕРОВОСТАТ

МЛН ТОНН



\* По юридическим лицам (без оценки деятельности субъектов малого предпринимательства)

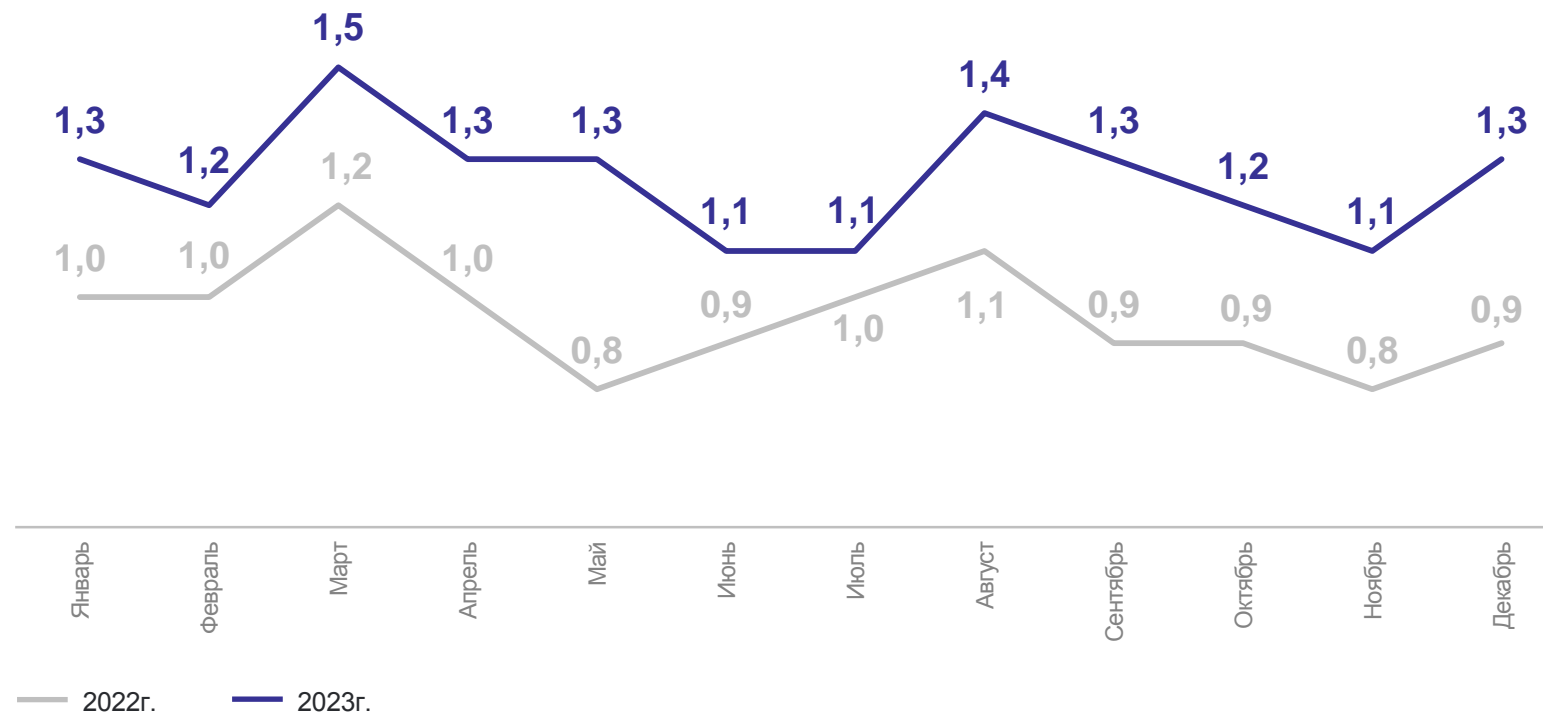
# ПЕРЕВЕЗЕНО ГРУЗОВ АВТОМОБИЛЬНЫМ ТРАНСПОРТОМ ВСЕХ ВИДОВ ЭКОНОМИЧЕСКОЙ ДЕЯТЕЛЬНОСТИ НА КОММЕРЧЕСКОЙ ОСНОВЕ (ЗА ПЛАТУ)\*

КЕМЕРОВОСТАТ

МЛН ТОНН

**15,1** январь – декабрь 2023 г.

**131,9%** изменение  
к январю – декабрю  
2022 г.



\* По юридическим лицам (без оценки деятельности субъектов малого предпринимательства)

# ГРУЗОБОРОТ АВТОМОБИЛЬНОГО ТРАНСПОРТА ВСЕХ ВИДОВ ЭКОНОМИЧЕСКОЙ ДЕЯТЕЛЬНОСТИ \*

КЕМЕРОВОСТАТ

в % к предыдущему месяцу

**914,6** январь – декабрь 2023 г.  
млн т-км

**112,9%** изменение  
к январю – декабрю  
2022 г.



\* По юридическим лицам (без оценки деятельности субъектов малого предпринимательства)

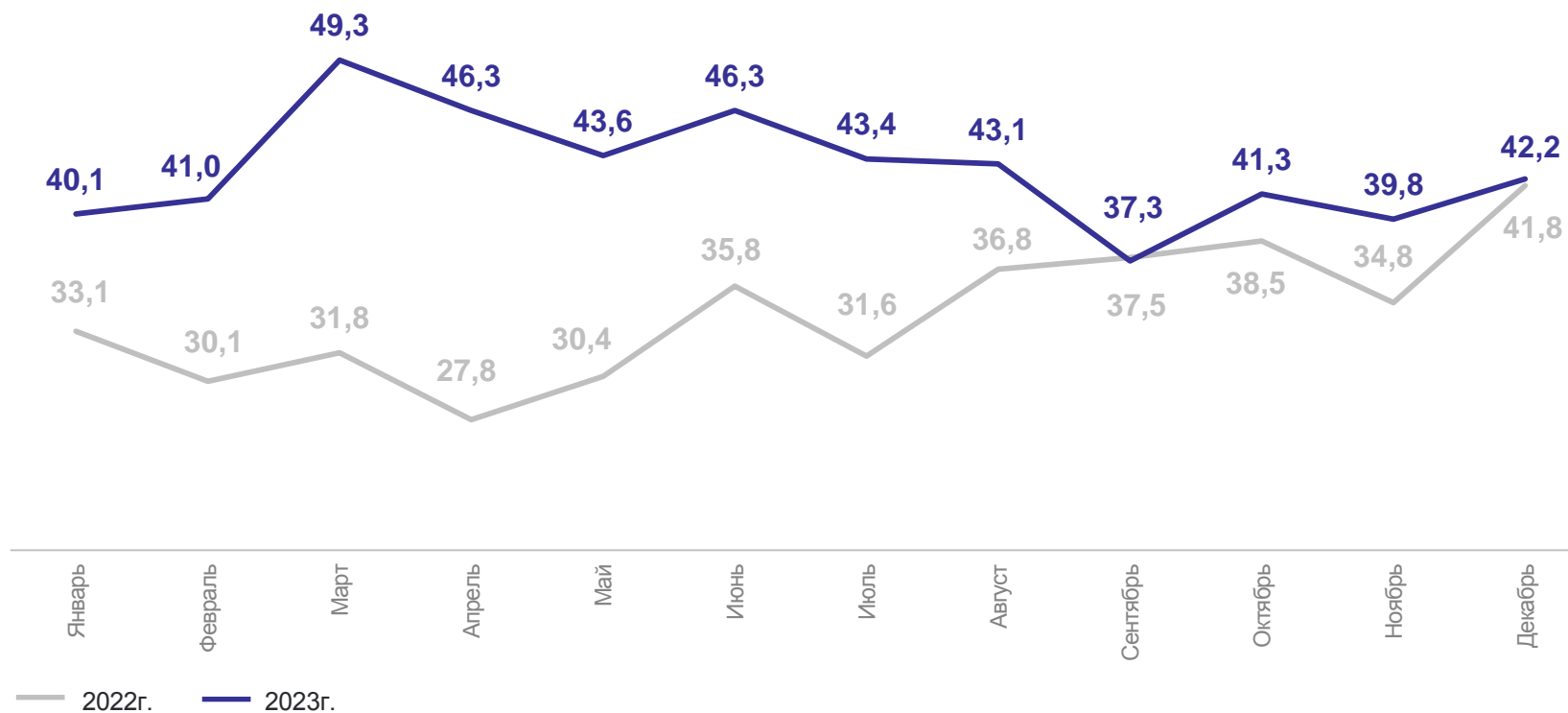
# ГРУЗОБОРОТ АВТОМОБИЛЬНОГО ТРАНСПОРТА ВСЕХ ВИДОВ ЭКОНОМИЧЕСКОЙ ДЕЯТЕЛЬНОСТИ НА КОММЕРЧЕСКОЙ ОСНОВЕ (ЗА ПЛАТУ) \*

КЕМЕРОВОСТАТ

МЛН Т-КМ

**513,7** январь – декабрь 2023 г.

**125,3%** изменение к январю – декабрю 2022 г.

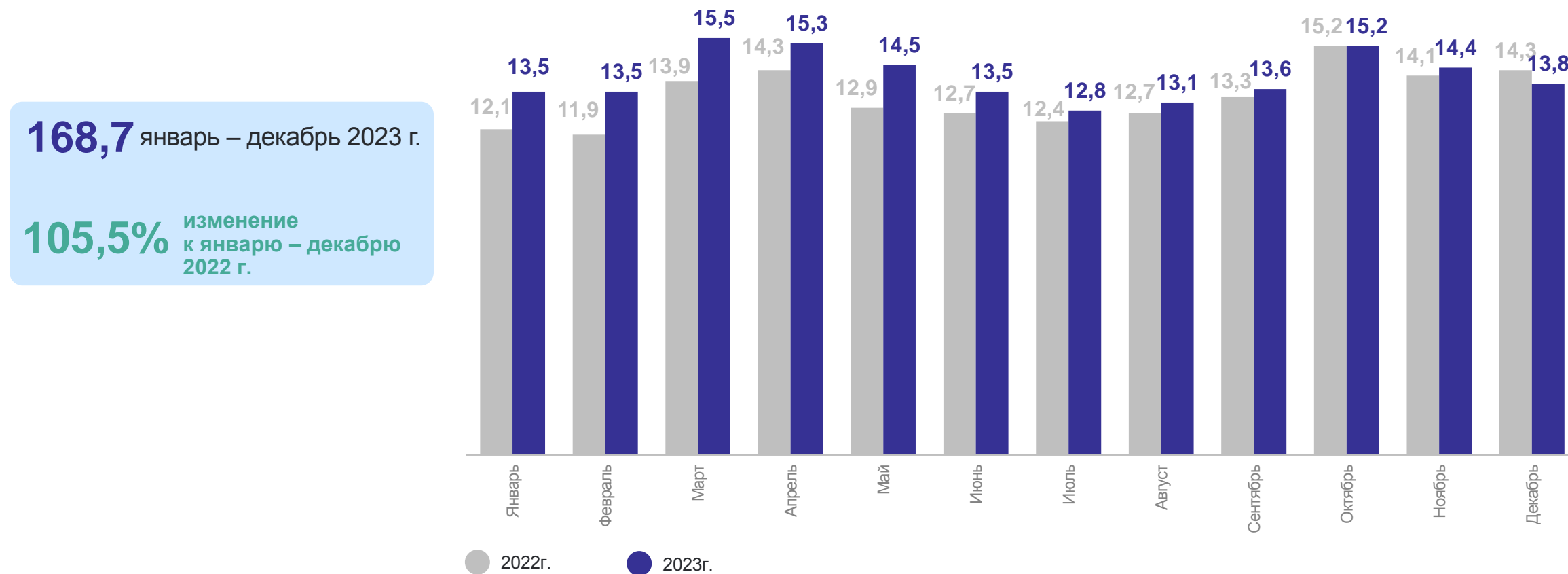


\* По юридическим лицам (без оценки деятельности субъектов малого предпринимательства)

# ПЕРЕВОЗКА ПАССАЖИРОВ АВТОБУСАМИ ПО МАРШРУТАМ РЕГУЛЯРНЫХ ПЕРЕВОЗОК

млн человек

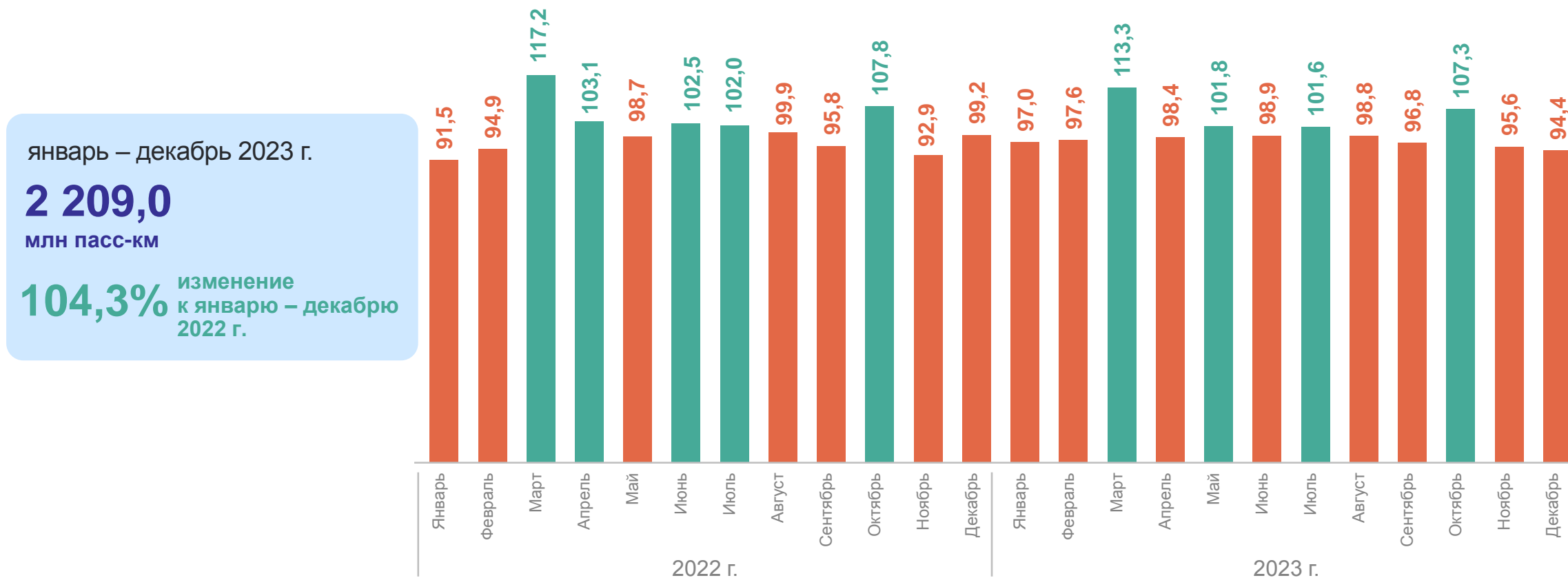
КЕМЕРОВОСТАТ



# ПАССАЖИРОБОРОТ АВТОМОБИЛЬНОГО ТРАНСПОРТА

КЕМЕРОВОСТАТ

в % к предыдущему месяцу





# ИНДЕКС ТАРИФОВ НА ГРУЗОВЫЕ ПЕРЕВОЗКИ АВТОМОБИЛЬНЫМ ТРАНСПОРТОМ

в % к предыдущему месяцу

КЕМЕРОВОСТАТ

Декабрь 2023 г.  
к декабрю 2022 г.

всего

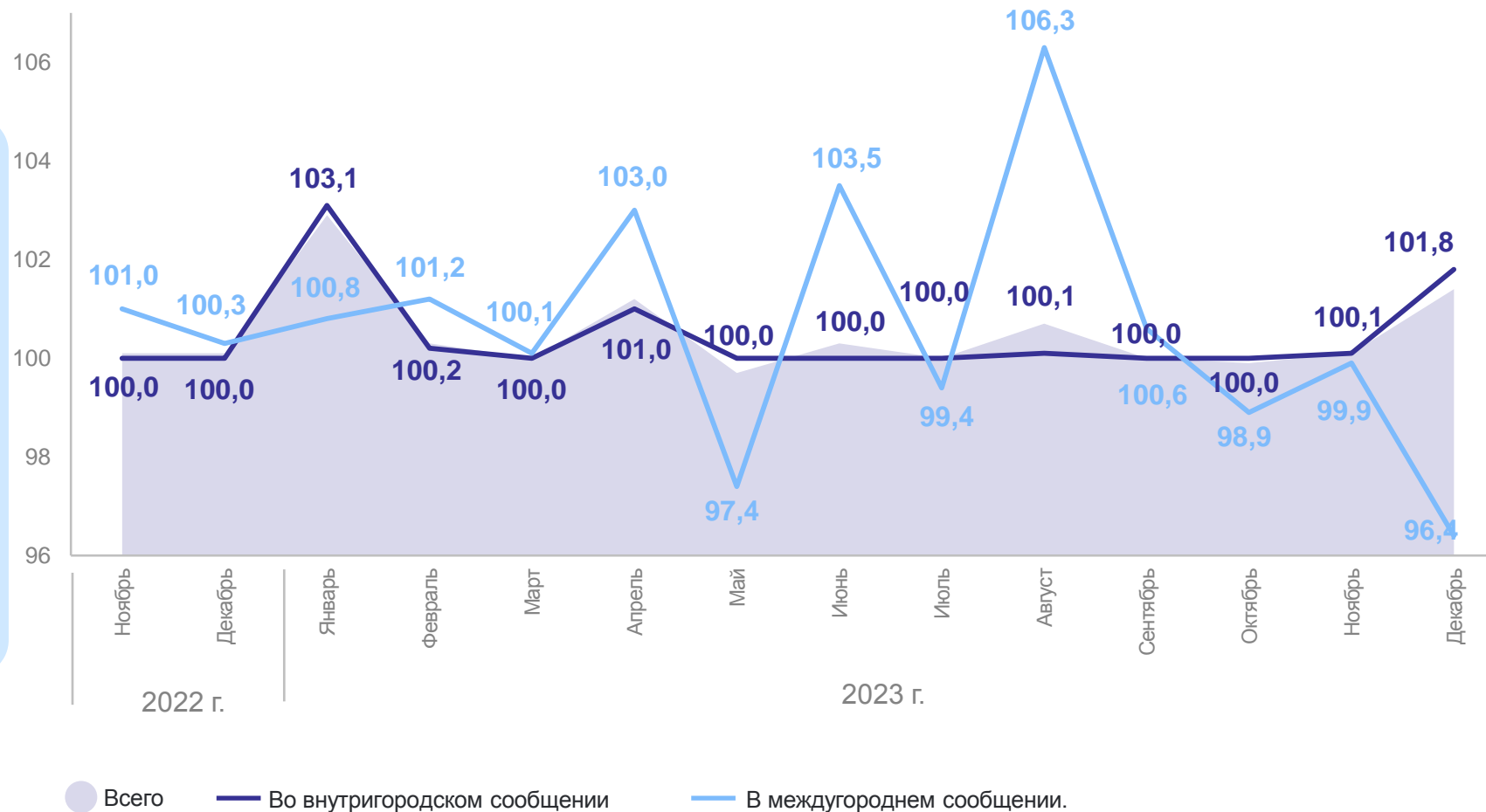
**106,6%**

во внутригородском сообщении

**106,5%**

в междугороднем сообщении

**107,4%**



# ОБЪЕМ ТРАНСПОРТНЫХ УСЛУГ НАСЕЛЕНИЮ

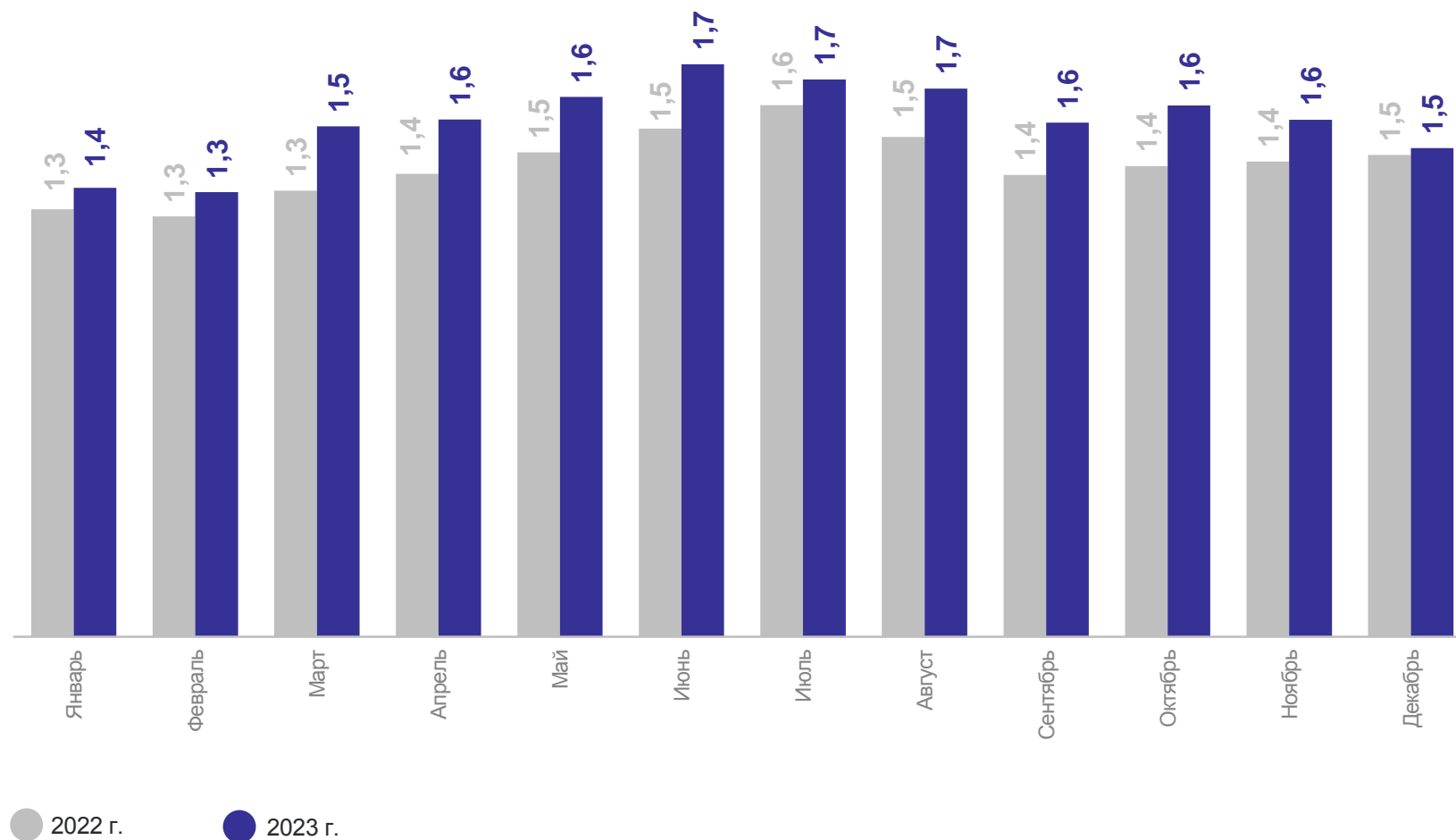
млрд рублей

КЕМЕРОВОСТАТ

**18,7** январь – декабрь 2023 г.

**97,1%** изменение  
к январю – декабрю  
2022 г.\*

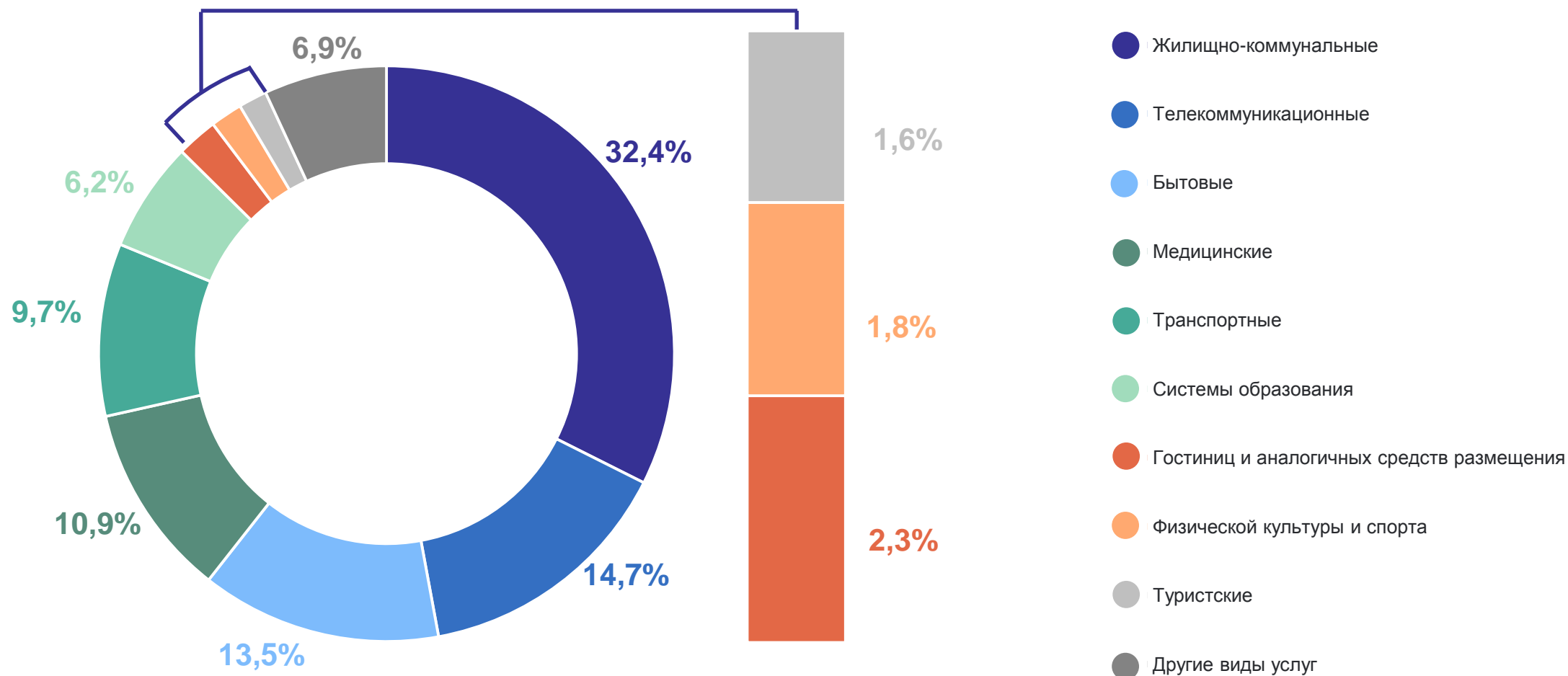
\* В сопоставимых ценах



# СТРУКТУРА ОБЪЕМА ПЛАТНЫХ УСЛУГ НАСЕЛЕНИЮ

В 2023 г.

КЕМЕРОВОСТАТ



# СРЕДНЕМЕСЯЧНАЯ ЗАРАБОТНАЯ ПЛАТА ПО ВИДУ ЭКОНОМИЧЕСКОЙ ДЕЯТЕЛЬНОСТИ «ТРАНСПОРТИРОВКА И ХРАНЕНИЕ»

КЕМЕРОВОСТАТ

тыс. рублей

